

231923073



葵メディカルアカデミー 御中

2023 [卒業生調査]  
全国専門学校共同卒業生調査

ライト版 報告書

株式会社応用社会心理学研究所  
Institute of Applied Social Psychology + connect



## 目次

調査概要	1		
Q1 性別をお答えください	3	Q7 本校での学生生活はどうか <学生生活>	10
Q2 居住形態（本校での学生生活の間、主に過ごした形態）をお答えください	4	本校での学生生活は充実していた	
Q3 所属コースをお答えください	5	本校での学生生活は楽しかった	
Q4 本校について、総合的にどのように感じていますか	6	本校での教育は良かった	
総合的に評価して、良い学校だ		本校に入学したことによって成長した	
この分野に興味を持つ人がいれば、本校を勧（すす）めたい		自らすすんで学習に取り組むことができた	
本校の発展のために、喜んで人並み以上の努力をする		本校での学びに意義を感じている	
本校のことが好きだ		学校を辞めようと思ったことがある	
Q5 本校は、どのような学校だと思いますか -①-	7	Q7 本校での学生生活はどうか <学生や周りの雰囲気>	11
実力が身につく		学生は授業・実習などでの、チームワークが良かった	
教育の質が高い		「やる気」のある学生が多かった	
成長できる		学校では、先生や学生が気持ちよく挨拶（あいさつ）をしていた	
学校内で快適に過ごせる		学生は時間やルールをきちり守っていた	
楽しい学生時代が過ごせる		Q8 本校の方針や理念について、お答えください	12
充実した時間を過ごせる		本校の教育方針・理念の内容を知っている	
Q5 本校は、どのような学校だと思いますか -②-	8	本校の教育方針・理念の内容に共感できる	
卒業後、希望する道に進める		Q9 本校の環境や、過ごし方について、あなたはどのように思いますか <校舎・キャンパス>	13
自分に合った将来につながる		立地が良かった	
将来、良い就職ができる		キャンパスや校舎の雰囲気が良かった	
社会的に評価されている		Q9 本校の環境や、過ごし方について、あなたはどのように思いますか <施設・設備>	14
他の学校に比べて評判がよい		教室などの施設や環境は快適だった	
本校の学生であることに、ほこりがもてる		実習のための機材や設備が充実していた	
Q6 本校での授業や活動に取り組む中で、以下のような経験や体験をしましたか	9	学食や購買施設が充実していた	
色々な人と話し合ったり、議論した		学生ラウンジや休憩場所が充実していた	
他の人とうまく協力した・助け合った		専門的な本や記録、道具など貴重な資料が充実していた	
どうすれば、相手やチームの役に立つかを考えた		Q9 本校の環境や、過ごし方について、あなたはどのように思いますか <イベント・クラブサークル>	15
何もないところから、自分たちで考えて企画した		学校でのイベントや行事が充実していた	
責任を持って自分の役割を果たした		課外活動・クラブサークルが充実していた	
打ち込んだり、夢中になった		Q9 本校の環境や、過ごし方について、あなたはどのように思いますか <社会とのつながりや交流>	16
「できた」「やりきった」という思いを持ってた		企業や業界とのつながりや交流があった	
自分の得意・不得意なことがわかった		地域の人や団体とのつながりや交流があった	
ひとつのプロジェクトを、自分たちだけで最初から最後までやりとげた		Q9 本校の環境や、過ごし方について、あなたはどのように思いますか <生活環境や過ごし方>	17
社会の課題や問題点について、学んだり考えたりした		経済的に困らなかった	
		時間にゆとりがあった	
		友人との関係は良好だった	

## 目次

Q10 本校の教育について、あなたはどのように思いますか <カリキュラム・教育内容>	18	Q14 あなたは、本校に入学してどのようなことが身についたと思いますか - ② -	23
カリキュラムや授業構成が良かった		基礎学力（読み書き・計算など）	
社会で役立つような実践的なカリキュラムだった		外国語でのコミュニケーション力	
学習をサポートする仕組みが整っていた		（卒業後の）学ぶ習慣や学び方	
資格取得のための支援が充実していた		現場や仕事での手順や段取り	
インターンシップや企業と連携した取り組みが良かった		職業人としての姿勢や考え方	
国際的な教育や活動が充実していた		自分で、適性や進路を判断できる力	
Q10 本校の教育について、あなたはどのように思いますか <授業・実習>	19	多様な情報を収集・分析し、活用する力	
授業で扱う内容が面白かった		論理的に考える力	
授業の内容が身についている		Q15 あなたは、以下のようなことについて、どう思いますか <あなた自身のこと>	24
授業（進め方・教え方）が良かった		自分には長所がある	
実習の内容が良かった		自分も誰かの役に立てると思う	
授業や実習について、意義や目的が説明されていた		自分の将来は、努力次第で大きく変わる	
Q11 本校の先生や就職支援について、あなたはどのように思いますか <先生・職員>	20	「周囲の状況や社会をより良くしたい」という気持ちが強い	
先生の教育・指導は適切だった		今、挑戦していること／これから挑戦したいことがある	
先生は教育・指導に熱意を持っていた		Q15 あなたは、以下のようなことについて、どう思いますか <将来や仕事のこと>	25
先生や職員に悩み事などの相談がしやすかった		「働こう」という気持ちがある	
先生と学生の交流の機会が多かった		就職した後の仕事の内容や会社での様子がイメージできる	
Q11 本校の先生や就職支援について、あなたはどのように思いますか <就職支援>	21	面倒でもレベルの高い仕事にチャレンジしたい	
学内で就職相談がしっかりできた		面倒でも仕事は自分で考えたり計画して行いたい	
就職活動に関する情報（求人情報・就職先の情報など）が充実していた		5年後10年後の、自分が仕事をしている姿を思い描いている	
卒業後のサポート（就職支援や資格取得支援など）が充実している		将来の夢や、やりたい仕事ははっきりしている	
Q14 あなたは、本校に入学してどのようなことが身についたと思いますか - ① -	22	Q16 あなたの卒業後の進路について、おたずねします	26
（専門分野の）知識や理論		Q17 就職先の雇用形態について、おたずねします	
（専門分野の）実践的な技術や感覚		Q18 卒業後の進路や就職先について、どのように思いますか	27
言葉づかいなど、社会人としてのマナーやルール		[卒業後の進路や就職先] について満足している	
自分の意見をわかりやすく他人に伝える力		[卒業後の進路や就職先] は自分にふさわしい	
他の人や異なる意見を尊重する姿勢		[卒業後の進路や就職先] については十分に検討して決めた	
周囲への気配りや気づかい		Q19 就職先（または就職を考えている業界や職種）について、あなたはどのように思いますか	28
		仕事内容は、自分に向いている	
		その仕事や業界ですっと長く頑張っていきたい	
		その仕事や業界で働くことにほこりが持てる	
		Q20 入学する前の立場は、次のどれにあてはまりますか	29
		Q21 入学した時の「入試方式」はどれでしたか	30

## 調査概要

## 調査概要

- ◆ 調査目的 質の高い学校運営の実現やより良い学校ブランドを構築するために、卒業生からみた教育環境や学生生活に対する評価の実態を明らかにする。

## 《調査項目》

- プロフィール  
性別, 居住形態, 入学前立場, 入学時の入試方式, 所属コース, 卒業後の進路, QOSL (Quality Of School Life)
- 学校へのロイヤルティ及び総合的な評価  
総合評価・コミットメント, 学生生活の充実・満足度, 教育内容の充実・満足度, 御校の教育理念の理解・浸透度
- 個別実態評価  
校舎・キャンパス, 施設・設備, イベント・クラブサークル, 社会とのつながりや交流, カリキュラム・教育内容 など
- 経験・体験  
達成体験, チームワーク体験, 自己理解体験 など
- 身についたと思うこと  
知識や技術, しつけやマナー, 姿勢や態度 など
- 進路満足と職業意識  
進路や就職先に対する満足・納得度, 就労意欲, 業界コミットメント, キャリアビュー
- 学校イメージ  
学校イメージ

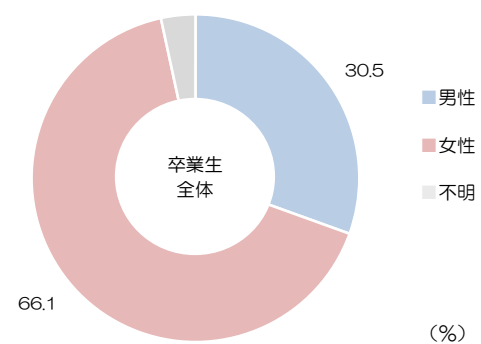
- ◆ 調査方法 本年度の卒業予定者に対し、授業や試験時など学生が一堂に集まる場でWEB調査画面を案内。その場で一斉にPC、スマホから回答しました。
- ◆ 調査期間 開始日：令和5年2月20日、終了日：令和5年3月6日
- ◆ 有効回答数 分析対象として有効だった回答票は、59票（回収票数：61票、無効票数：2票）でした。  
※無効票は、正確な回答が得られなかった票です。

※本レポートではグラフに関して、シェア5%未満の数値は表示していません。

## Q1

## 性別をお答えください


	人数	%
男性	18	30.5
女性	39	66.1
不明	2	3.4
計	59	100.0



## Q2

居住形態（本校での学生生活の間、主に過ごした形態）をお答えください

	人数	%
実家	55	93.2
本校の学生寮	0	0.0
学生寮以外での下宿・一人暮らし	4	6.8
その他	0	0.0
不明	0	0.0
計	59	100.0



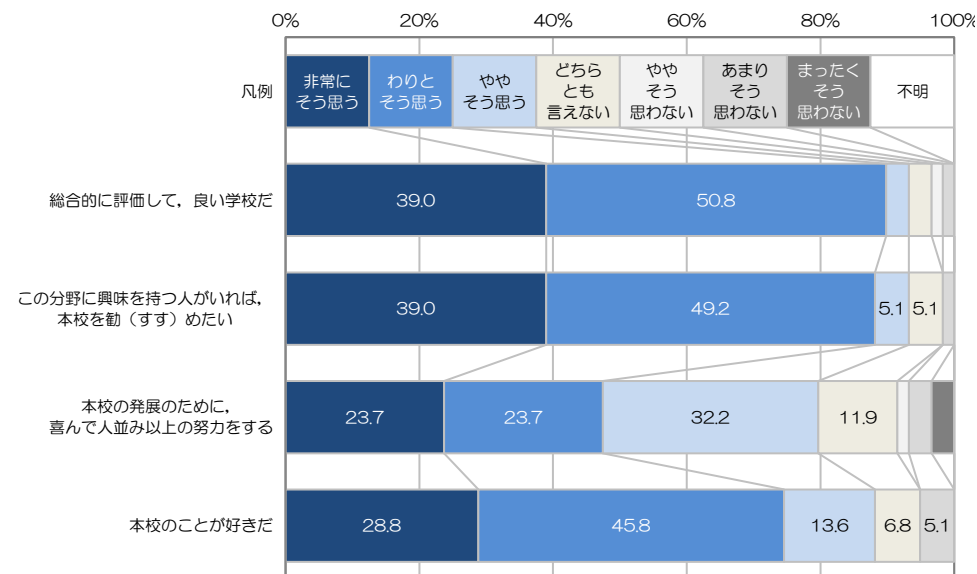




Q4

本校について、総合的にどのように感じていますか

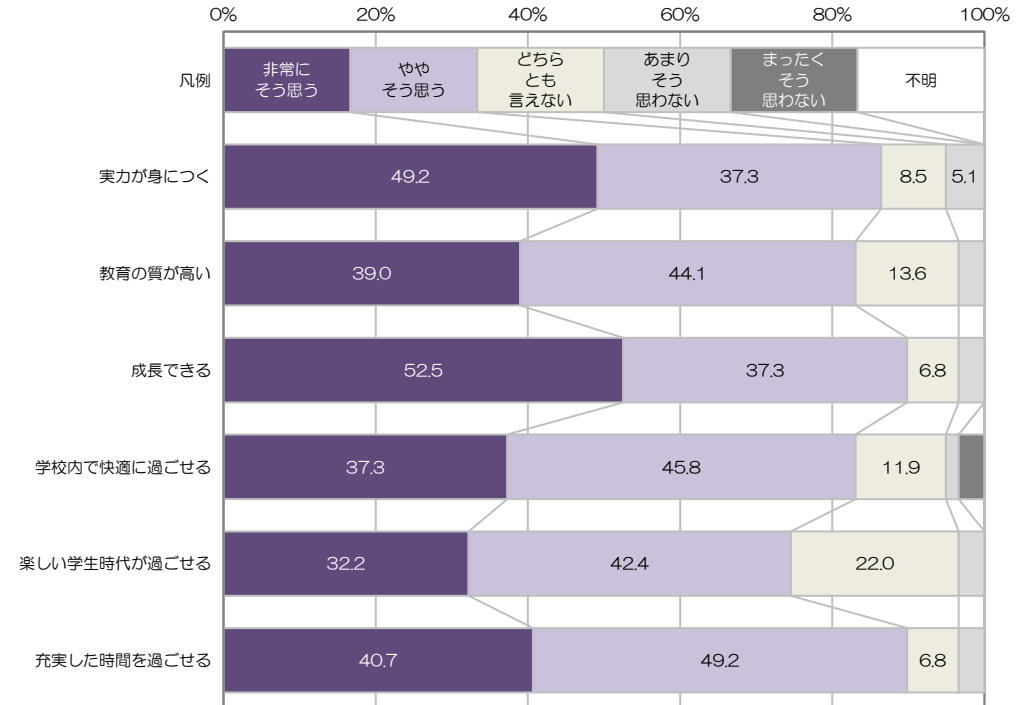
	全体	上段：人数 下段：%							
		非常に そう思う	わりと そう思う	やや そう思う	どちら とも 言えない	やや そう 思わない	あまり そう 思わない	まったく そう 思わない	不明
総合的に評価して、良い学校だ	59 100.0	23 39.0	30 50.8	2 3.4	2 3.4	1 1.7	1 1.7	0 0.0	0 0.0
この分野に興味を持つ人がいれば、 本校を勧（すす）めたい	59 100.0	23 39.0	29 49.2	3 5.1	3 5.1	0 0.0	1 1.7	0 0.0	0 0.0
本校の発展のために、 喜んで人並み以上の努力をする	59 100.0	14 23.7	14 23.7	19 32.2	7 11.9	1 1.7	2 3.4	2 3.4	0 0.0
本校のことが好きだ	59 100.0	17 28.8	27 45.8	8 13.6	4 6.8	0 0.0	3 5.1	0 0.0	0 0.0



Q5

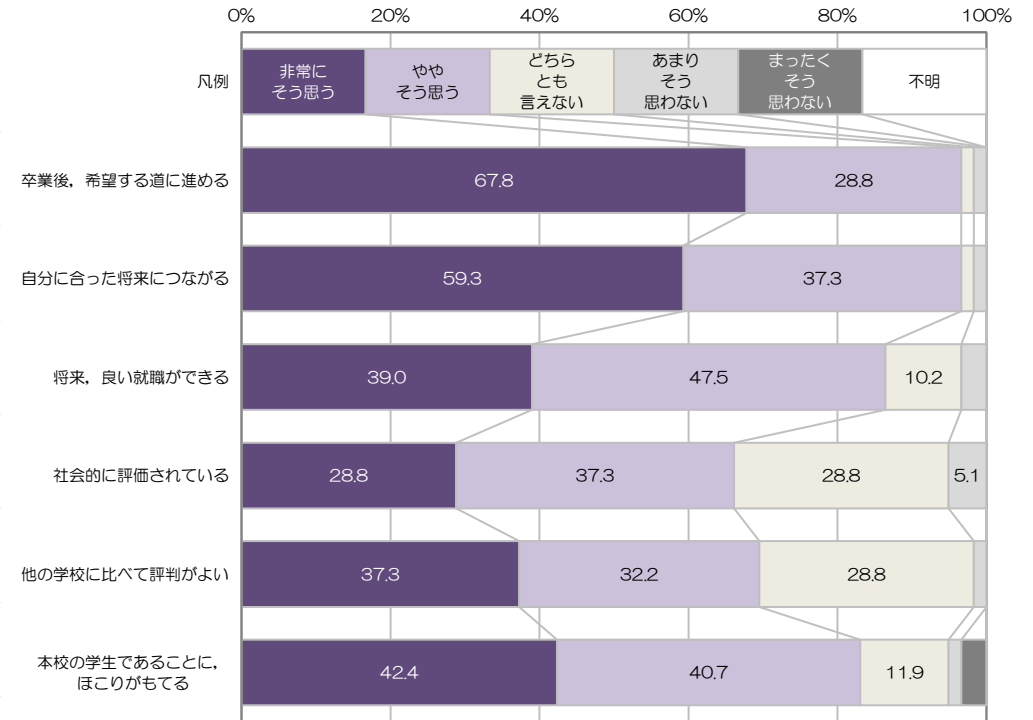
本校は、どのような学校だと思いますか - ① -

	全体	上段：人数 下段：%					不明
		非常に そう思う	やや そう思う	どちら とも 言えない	あまり そう 思わない	まったく そう 思わない	
実力が身につく	59 100.0	29 49.2	22 37.3	5 8.5	3 5.1	0 0.0	0 0.0
教育の質が高い	59 100.0	23 39.0	26 44.1	8 13.6	2 3.4	0 0.0	0 0.0
成長できる	59 100.0	31 52.5	22 37.3	4 6.8	2 3.4	0 0.0	0 0.0
学校内で快適に過ごせる	59 100.0	22 37.3	27 45.8	7 11.9	1 1.7	2 3.4	0 0.0
楽しい学生時代が過ごせる	59 100.0	19 32.2	25 42.4	13 22.0	2 3.4	0 0.0	0 0.0
充実した時間を過ごせる	59 100.0	24 40.7	29 49.2	4 6.8	2 3.4	0 0.0	0 0.0



Q5 本校は、どのような学校だと思いますか - ② -

	上段：人数 下段：%						
	全体	非常に そう思う	やや そう思う	どちら とも 言えない	あまり そう 思わない	まったく そう 思わない	不明
卒業後、希望する道に進める	59 100.0	40 67.8	17 28.8	1 1.7	1 1.7	0 0.0	0 0.0
自分に合った将来につながる	59 100.0	35 59.3	22 37.3	1 1.7	1 1.7	0 0.0	0 0.0
将来、良い就職ができる	59 100.0	23 39.0	28 47.5	6 10.2	2 3.4	0 0.0	0 0.0
社会的に評価されている	59 100.0	17 28.8	22 37.3	17 28.8	3 5.1	0 0.0	0 0.0
他の学校に比べて評判がよい	59 100.0	22 37.3	19 32.2	17 28.8	1 1.7	0 0.0	0 0.0
本校の学生であることに、 ほこりをもてる	59 100.0	25 42.4	24 40.7	7 11.9	1 1.7	2 3.4	0 0.0

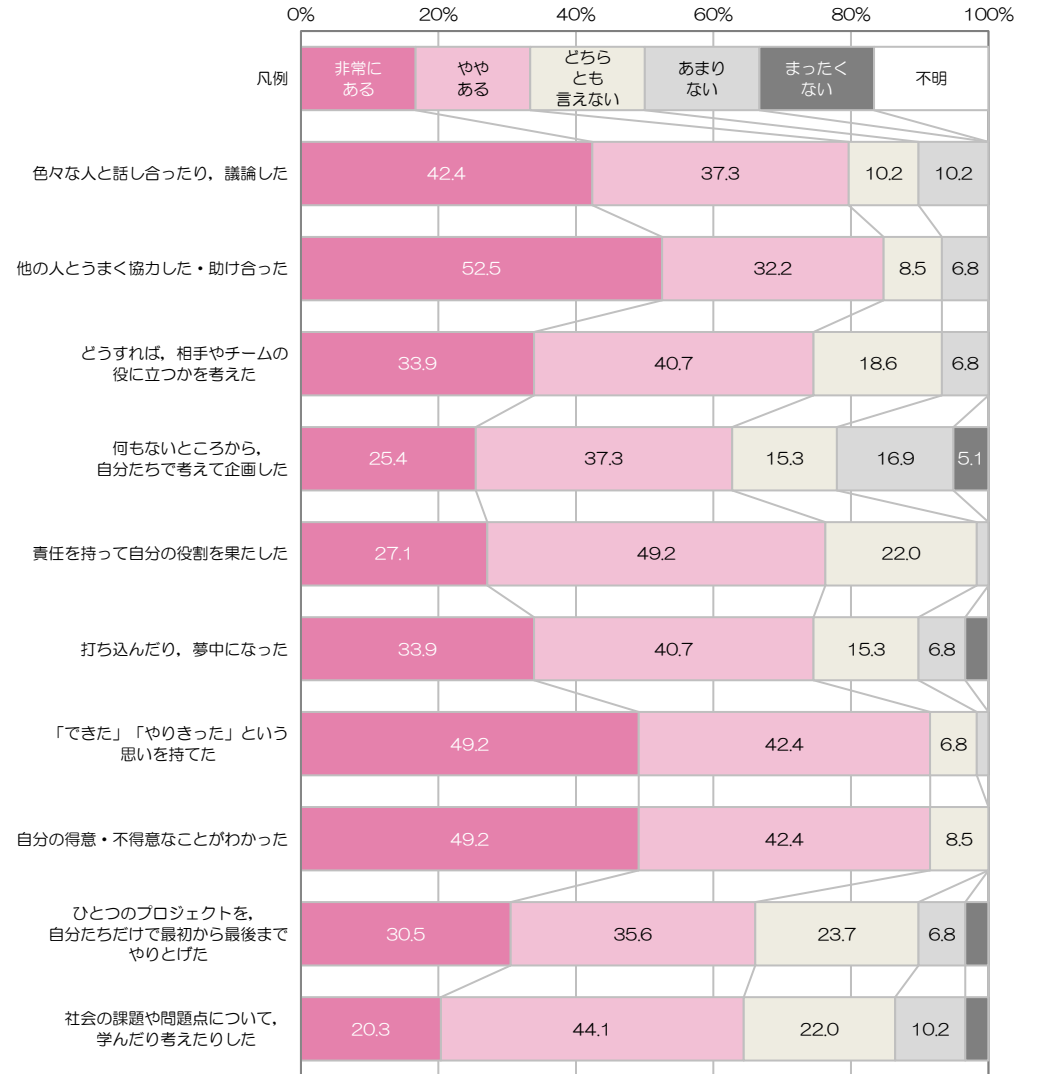


Q6

本校での授業や活動に取り組む中で、以下のような経験や体験をしましたか

上段：人数  
下段：%

	全体	非常に ある	やや ある	どちら とも 言えない	あまり ない	まった く ない	不明
色々な人と話し合ったり、議論した	59 100.0	25 42.4	22 37.3	6 10.2	6 10.2	0 0.0	0 0.0
他の人とうまく協力した・助け合った	59 100.0	31 52.5	19 32.2	5 8.5	4 6.8	0 0.0	0 0.0
どうすれば、相手やチームの役に立つかを考えた	59 100.0	20 33.9	24 40.7	11 18.6	4 6.8	0 0.0	0 0.0
何も無いところから、自分たちで考えて企画した	59 100.0	15 25.4	22 37.3	9 15.3	10 16.9	3 5.1	0 0.0
責任を持って自分の役割を果たした	59 100.0	16 27.1	29 49.2	13 22.0	1 1.7	0 0.0	0 0.0
打ち込んだり、夢中になった	59 100.0	20 33.9	24 40.7	9 15.3	4 6.8	2 3.4	0 0.0
「できた」「やりきった」という思いを持てた	59 100.0	29 49.2	25 42.4	4 6.8	1 1.7	0 0.0	0 0.0
自分の得意・不得意なことがわかった	59 100.0	29 49.2	25 42.4	5 8.5	0 0.0	0 0.0	0 0.0
ひとつのプロジェクトを、自分たちだけで最初から最後までやりとげた	59 100.0	18 30.5	21 35.6	14 23.7	4 6.8	2 3.4	0 0.0
社会の課題や問題点について、学んだり考えたりした	59 100.0	12 20.3	26 44.1	13 22.0	6 10.2	2 3.4	0 0.0

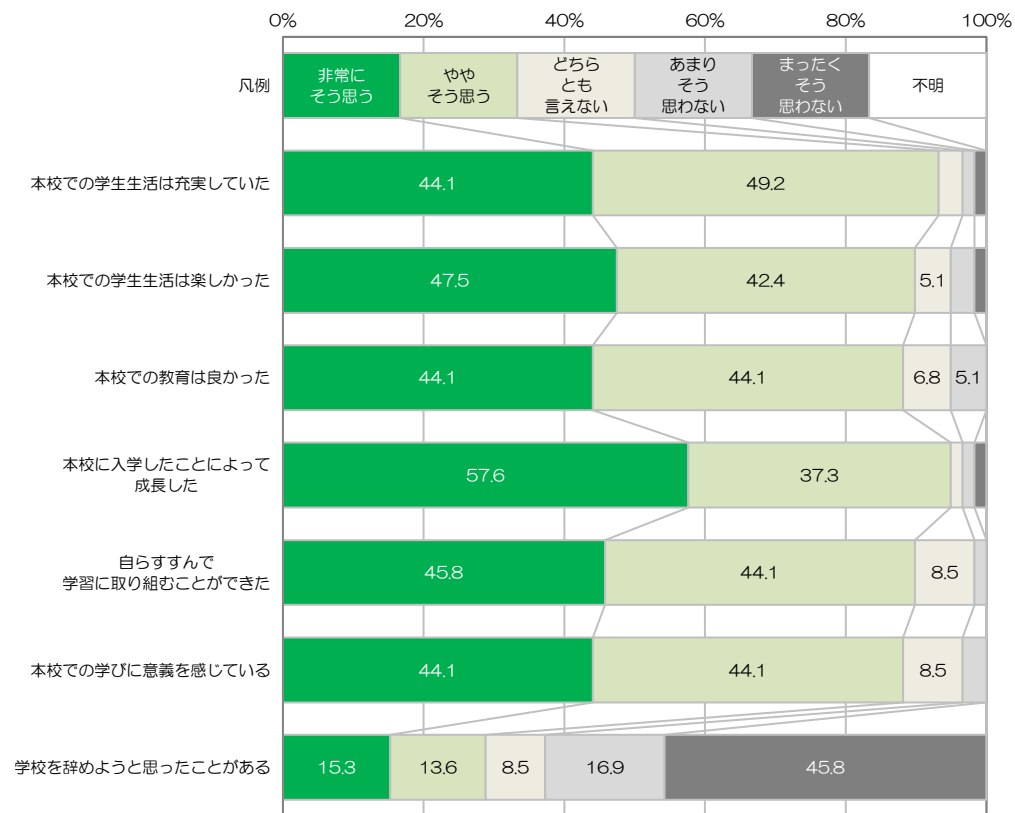


回答対象者：卒業生全体

Q7

本校での学生生活はどうでしたか <学生生活>

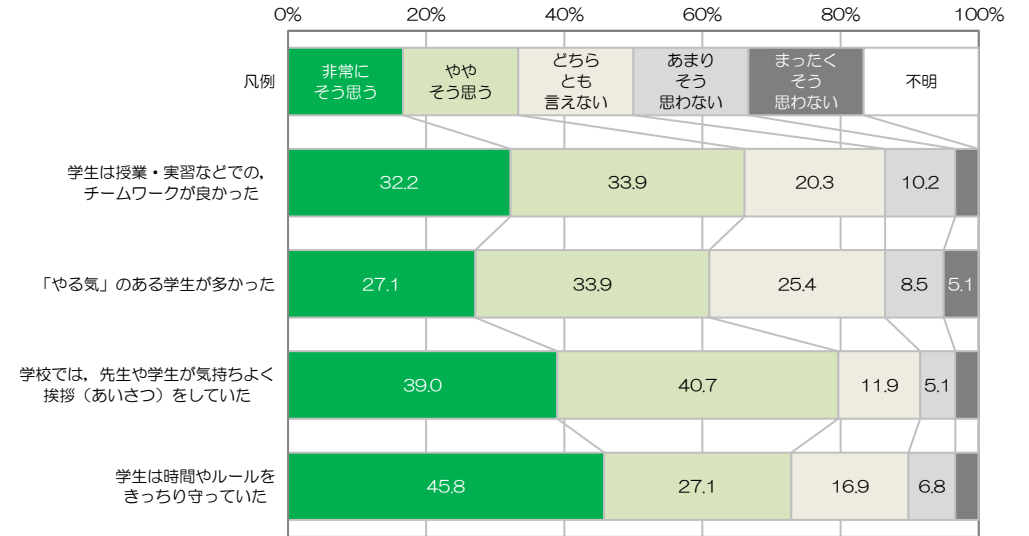
	上段：人数 下段：%						
	全体	非常に そう思う	やや そう思う	どちら とも 言えない	あまり そう 思わない	まったく そう 思わない	不明
本校での学生生活は充実していた	59 100.0	26 44.1	29 49.2	2 3.4	1 1.7	1 1.7	0 0.0
本校での学生生活は楽しかった	59 100.0	28 47.5	25 42.4	3 5.1	2 3.4	1 1.7	0 0.0
本校での教育は良かった	59 100.0	26 44.1	26 44.1	4 6.8	3 5.1	0 0.0	0 0.0
本校に入学したことによって 成長した	59 100.0	34 57.6	22 37.3	1 1.7	1 1.7	1 1.7	0 0.0
自らすすんで 学習に取り組むことができた	59 100.0	27 45.8	26 44.1	5 8.5	1 1.7	0 0.0	0 0.0
本校での学びに意義を感じている	59 100.0	26 44.1	26 44.1	5 8.5	2 3.4	0 0.0	0 0.0
学校を辞めようと思ったことがある	59 100.0	9 15.3	8 13.6	5 8.5	10 16.9	27 45.8	0 0.0



Q7


本校での学生生活はどうか <学生や周りの雰囲気>

	全体	上段：人数					下段：%	
		非常に そう思う	やや そう思う	どちら とも 言えない	あまり そう 思わない	まったく そう 思わない	不明	
学生は授業・実習などでの、 チームワークが良かった	59 100.0	19 32.2	20 33.9	12 20.3	6 10.2	2 3.4	0 0.0	
「やる気」のある学生が多かった	59 100.0	16 27.1	20 33.9	15 25.4	5 8.5	3 5.1	0 0.0	
学校では、先生や学生が気持ちよく 挨拶（あいさつ）をしていた	59 100.0	23 39.0	24 40.7	7 11.9	3 5.1	2 3.4	0 0.0	
学生は時間やルールを きっちり守っていた	59 100.0	27 45.8	16 27.1	10 16.9	4 6.8	2 3.4	0 0.0	



**Q8** 本校の方針や理念について、お答えください

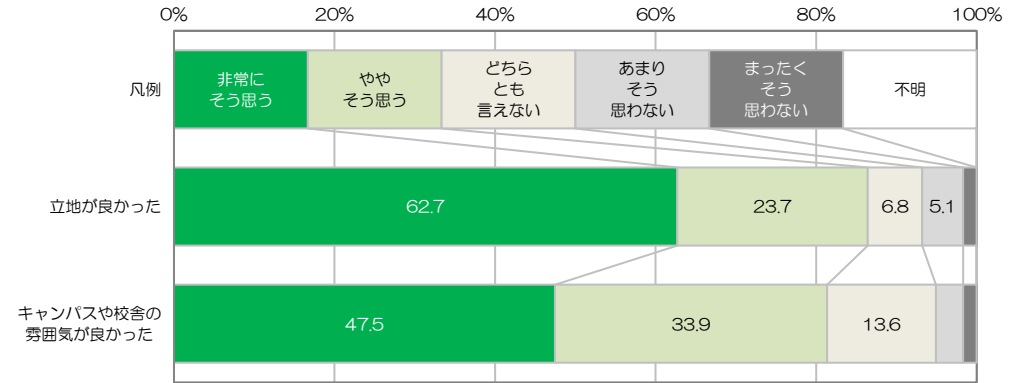
	上段：人数 下段：%						
	全体	非常に そう思う	やや そう思う	どちら とも 言えない	あまり そう 思わない	まったく そう 思わない	不明
本校の教育方針・理念の 内容を知っている	59 100.0	4 6.8	19 32.2	17 28.8	8 13.6	11 18.6	0 0.0
本校の教育方針・理念の 内容に共感できる	59 100.0	8 13.6	18 30.5	27 45.8	2 3.4	4 6.8	0 0.0



Q9

本校の環境や、過ごし方について、あなたはごどう思いますか <校舎・キャンパス>

	全体	非常に そう思う	やや そう思う	どちら とも 言えない	あまり そう 思わない	まったく そう 思わない	不明	上段：人数
								下段：%
立地が良かった	59	37	14	4	3	1	0	
	100.0	62.7	23.7	6.8	5.1	1.7	0.0	
キャンパスや校舎の 雰囲気良かった	59	28	20	8	2	1	0	
	100.0	47.5	33.9	13.6	3.4	1.7	0.0	

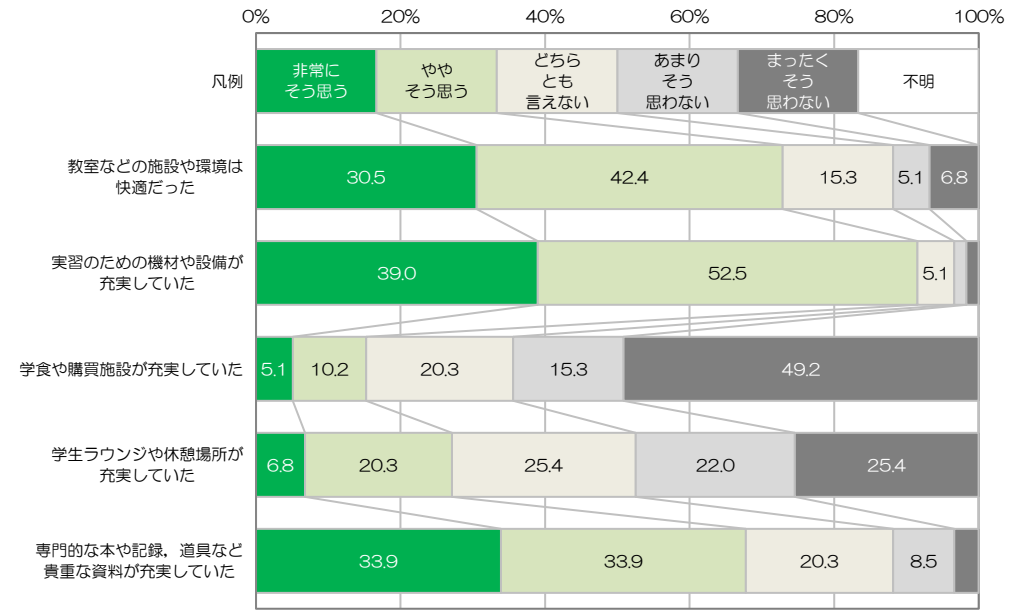




Q9

本校の環境や、過ごし方について、あなたはごどう思いますか <施設・設備>

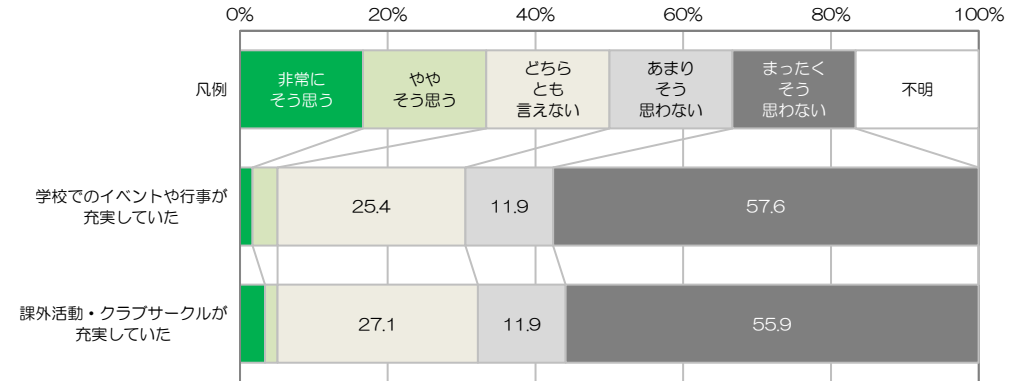
	上段：人数 下段：%						
	全体	非常に そう思う	やや そう思う	どちら とも 言えない	あまり そう 思わない	まったく そう 思わない	不明
教室などの施設や環境は 快適だった	59 100.0	18 30.5	25 42.4	9 15.3	3 5.1	4 6.8	0 0.0
実習のための機材や設備が 充実していた	59 100.0	23 39.0	31 52.5	3 5.1	1 1.7	1 1.7	0 0.0
学食や購買施設が充実していた	59 100.0	3 5.1	6 10.2	12 20.3	9 15.3	29 49.2	0 0.0
学生ラウンジや休憩場所が 充実していた	59 100.0	4 6.8	12 20.3	15 25.4	13 22.0	15 25.4	0 0.0
専門的な本や記録、道具など 貴重な資料が充実していた	59 100.0	20 33.9	20 33.9	12 20.3	5 8.5	2 3.4	0 0.0



Q9

本校の環境や、過ごし方について、あなたはどのように思いますか <イベント・クラブサークル>


	全体	非常に そう思う	やや そう思う	どちら とも 言えない	あまり そう 思わない	まったく そう 思わない	上段：人数 下段：%	
							人数	%
学校でのイベントや行事が 充実していた	59	1	2	15	7	34	0	
	100.0	1.7	3.4	25.4	11.9	57.6	0.0	
課外活動・クラブサークルが 充実していた	59	2	1	16	7	33	0	
	100.0	3.4	1.7	27.1	11.9	55.9	0.0	



Q9

本校の環境や、過ごし方について、あなたはごどう思いますか <社会とのつながりや交流>

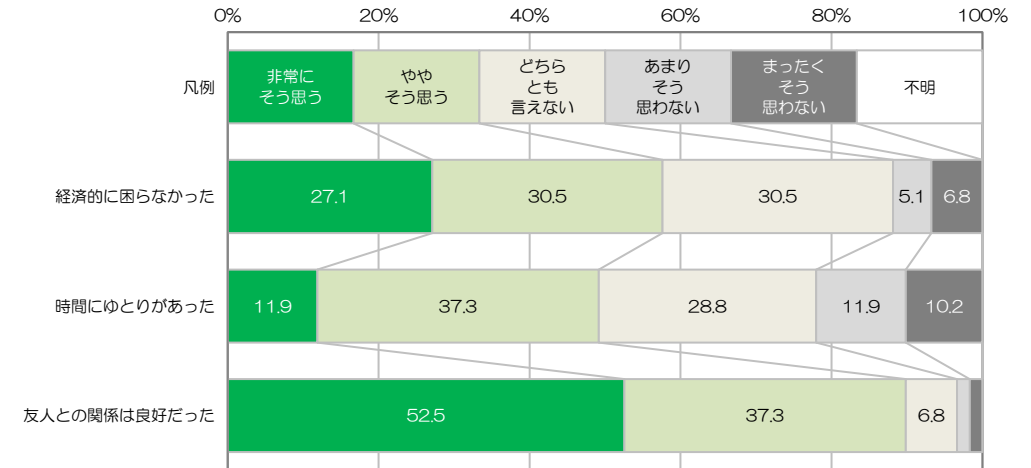
	全体	上段：人数 下段：%					不明
		非常に そう思う	やや そう思う	どちら とも 言えない	あまり そう 思わない	まったく そう 思わない	
企業や業界との つながりや交流があった	59 100.0	7 11.9	13 22.0	19 32.2	9 15.3	11 18.6	0 0.0
地域の人や団体との つながりや交流があった	59 100.0	2 3.4	10 16.9	24 40.7	10 16.9	13 22.0	0 0.0



Q9

本校の環境や、過ごし方について、あなたはどのように思いますか <生活環境や過ごし方>

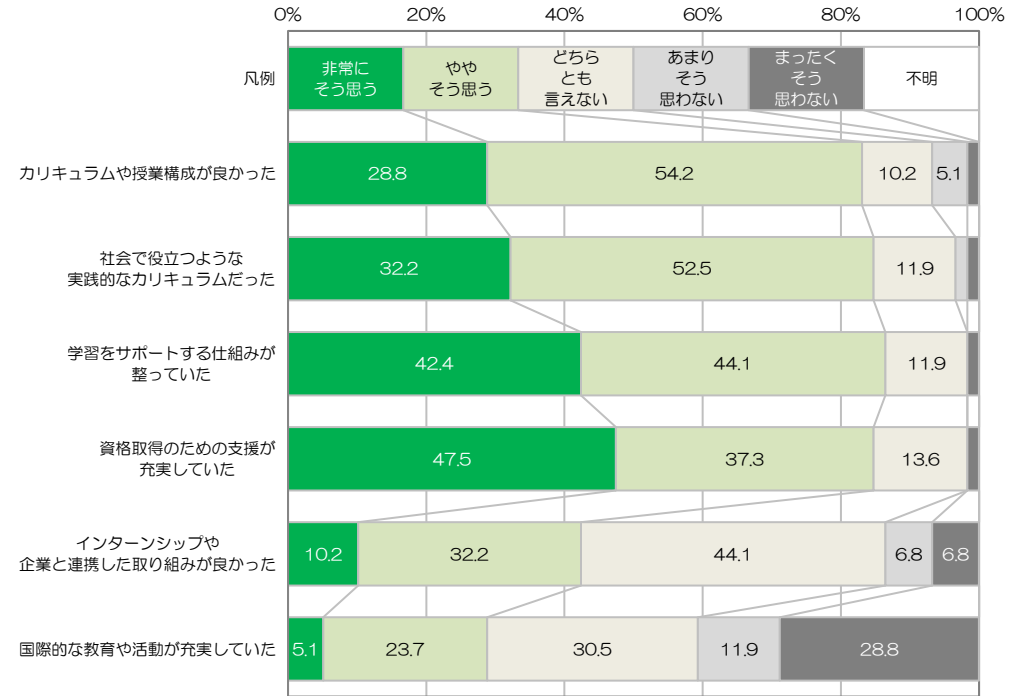
	全体	非常に そう思う	やや そう思う	どちら とも 言えない	あまり そう 思わない	まったく そう 思わない	不明	上段：人数
								下段：%
経済的に困らなかった	59	16	18	18	3	4	0	
	100.0	27.1	30.5	30.5	5.1	6.8	0.0	
時間にゆとりがあった	59	7	22	17	7	6	0	
	100.0	11.9	37.3	28.8	11.9	10.2	0.0	
友人との関係は良好だった	59	31	22	4	1	1	0	
	100.0	52.5	37.3	6.8	1.7	1.7	0.0	



Q10

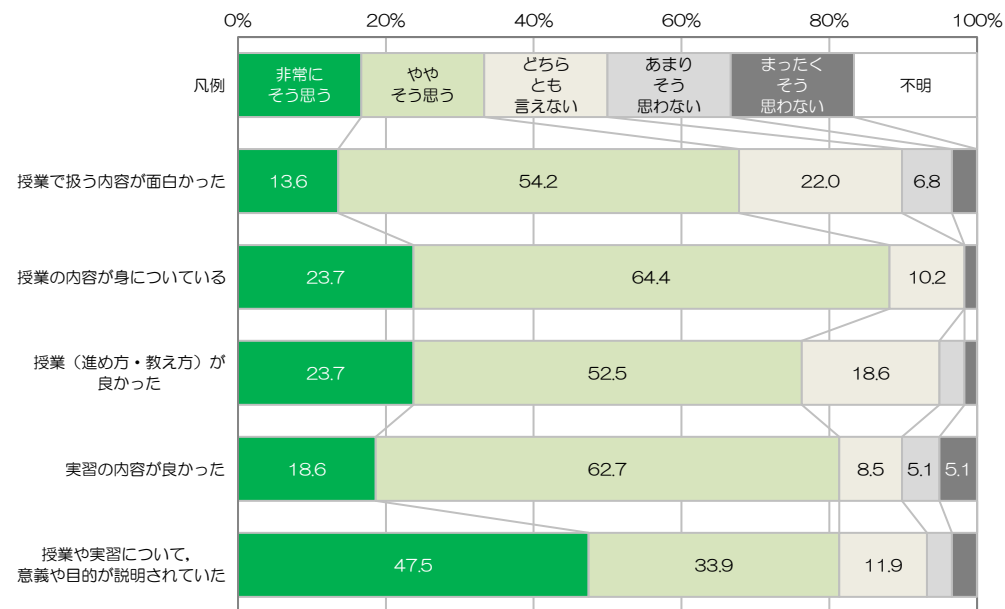
本校の教育について、あなたはごどう思いますか <カリキュラム・教育内容>

	全体	非常に そう思う	やや そう思う	どちら とも 言えない	あまり そう 思わない	まったく そう 思わない	不明	上段：人数
								下段：%
カリキュラムや授業構成が良かった	59	17	32	6	3	1	0	
	100.0	28.8	54.2	10.2	5.1	1.7	0.0	
社会で役立つような 実践的なカリキュラムだった	59	19	31	7	1	1	0	
	100.0	32.2	52.5	11.9	1.7	1.7	0.0	
学習をサポートする仕組みが 整っていた	59	25	26	7	0	1	0	
	100.0	42.4	44.1	11.9	0.0	1.7	0.0	
資格取得のための支援が 充実していた	59	28	22	8	0	1	0	
	100.0	47.5	37.3	13.6	0.0	1.7	0.0	
インターンシップや 企業と連携した取り組みが良かった	59	6	19	26	4	4	0	
	100.0	10.2	32.2	44.1	6.8	6.8	0.0	
国際的な教育や活動が充実していた	59	3	14	18	7	17	0	
	100.0	5.1	23.7	30.5	11.9	28.8	0.0	



**Q10** 本校の教育について、あなたはどのように思いますか <授業・実習>

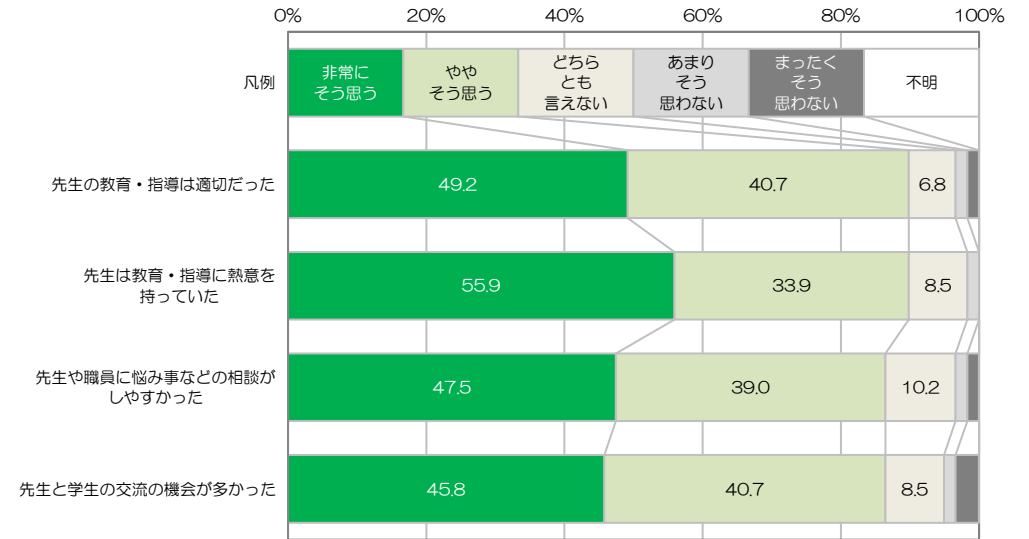
	全体	上段：人数 下段：%					不明
		非常に そう思う	やや そう思う	どちら とも 言えない	あまり そう 思わない	まったく そう 思わない	
授業で扱う内容が面白かった	59 100.0	8 13.6	32 54.2	13 22.0	4 6.8	2 3.4	0 0.0
授業の内容が身についている	59 100.0	14 23.7	38 64.4	6 10.2	0 0.0	1 1.7	0 0.0
授業（進め方・教え方）が良かった	59 100.0	14 23.7	31 52.5	11 18.6	2 3.4	1 1.7	0 0.0
実習の内容が良かった	59 100.0	11 18.6	37 62.7	5 8.5	3 5.1	3 5.1	0 0.0
授業や実習について、意義や目的が説明されていた	59 100.0	28 47.5	20 33.9	7 11.9	2 3.4	2 3.4	0 0.0



Q11

本校の先生や就職支援について、あなたはどのように思いますか <先生・職員>

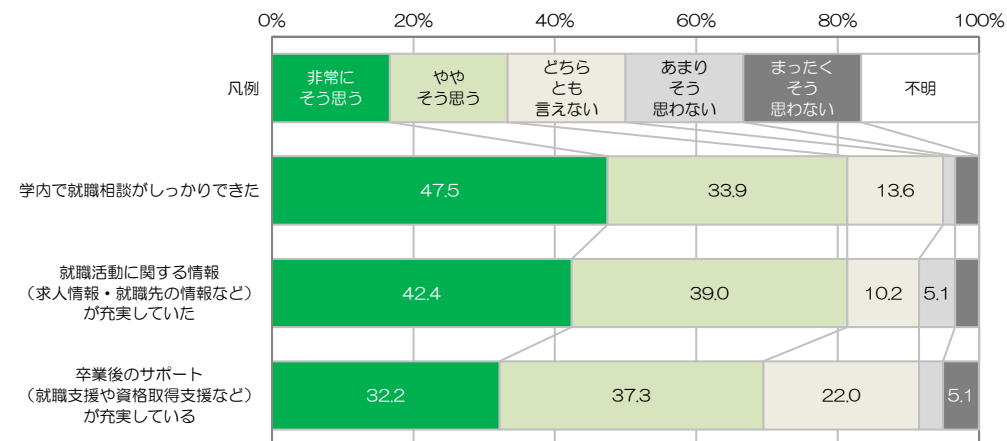
	上段：人数 下段：%						
	全体	非常に そう思う	やや そう思う	どちら とも 言えない	あまり そう 思わない	まったく そう 思わない	不明
先生の教育・指導は適切だった	59 100.0	29 49.2	24 40.7	4 6.8	1 1.7	1 1.7	0 0.0
先生は教育・指導に熱意を持っていた	59 100.0	33 55.9	20 33.9	5 8.5	1 1.7	0 0.0	0 0.0
先生や職員に悩み事などの相談がしやすかった	59 100.0	28 47.5	23 39.0	6 10.2	1 1.7	1 1.7	0 0.0
先生と学生の交流の機会が多かった	59 100.0	27 45.8	24 40.7	5 8.5	1 1.7	2 3.4	0 0.0



Q11

本校の先生や就職支援について、あなたはごどう思いますか <就職支援>

	上段：人数 下段：%						
	全体	非常に そう思う	やや そう思う	どちら とも 言えない	あまり そう 思わない	まったく そう 思わない	不明
学内で就職相談がしっかりできた	59 100.0	28 47.5	20 33.9	8 13.6	1 1.7	2 3.4	0 0.0
就職活動に関する情報 (求人情報・就職先の情報など) が充実していた	59 100.0	25 42.4	23 39.0	6 10.2	3 5.1	2 3.4	0 0.0
卒業後のサポート (就職支援や資格取得支援など) が充実している	59 100.0	19 32.2	22 37.3	13 22.0	2 3.4	3 5.1	0 0.0



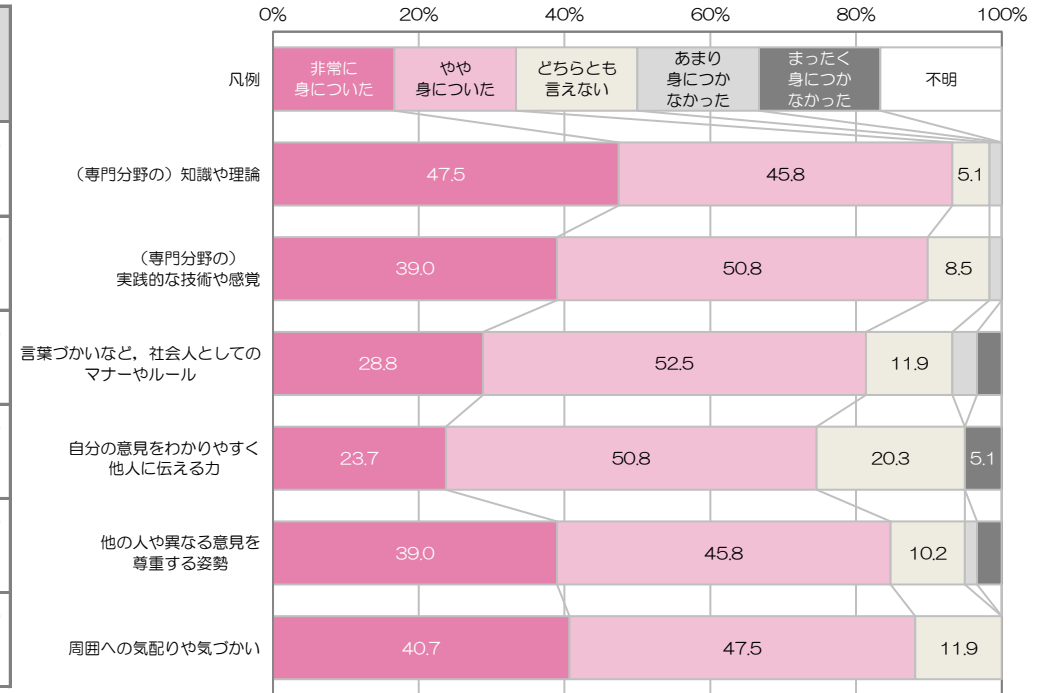
※「Q12 良かった点・後輩に勧められる点」「Q13 困ったこと・改善してほしい点」については、別納品のデータでご確認ください。



Q14

あなたは、本校に入学してどのようなことが身についたと思いますか - ① -

	上段：人数 下段：%						
	全体	非常に身についた	やや身についた	どちらとも言えない	あまり身につかなかった	まったく身につかなかった	不明
(専門分野の)知識や理論	59 100.0	28 47.5	27 45.8	3 5.1	1 1.7	0 0.0	0 0.0
(専門分野の)実践的な技術や感覚	59 100.0	23 39.0	30 50.8	5 8.5	1 1.7	0 0.0	0 0.0
言葉づかいなど、社会人としてのマナーやルール	59 100.0	17 28.8	31 52.5	7 11.9	2 3.4	2 3.4	0 0.0
自分の意見をわかりやすく他人に伝える力	59 100.0	14 23.7	30 50.8	12 20.3	0 0.0	3 5.1	0 0.0
他の人や異なる意見を尊重する姿勢	59 100.0	23 39.0	27 45.8	6 10.2	1 1.7	2 3.4	0 0.0
周囲への気配りや気づかい	59 100.0	24 40.7	28 47.5	7 11.9	0 0.0	0 0.0	0 0.0

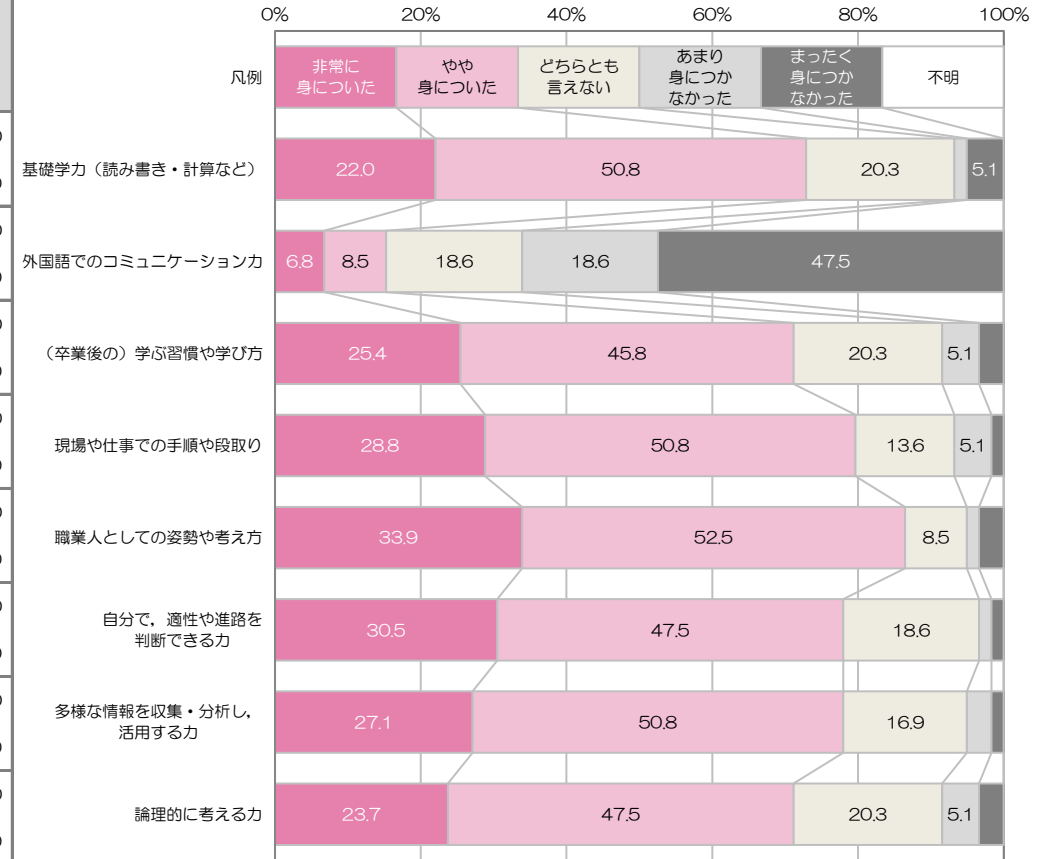


Q14

あなたは、本校に入学してどのようなことが身についたと思いますか - ② -

	全体	非常に身についた	やや身についた	どちらとも言えない	あまり身につかなかった	まったく身につかなかった	不明
基礎学力（読み書き・計算など）	59 100.0	13 22.0	30 50.8	12 20.3	1 1.7	3 5.1	0 0.0
外国語でのコミュニケーション力	59 100.0	4 6.8	5 8.5	11 18.6	11 18.6	28 47.5	0 0.0
（卒業後の）学ぶ習慣や学び方	59 100.0	15 25.4	27 45.8	12 20.3	3 5.1	2 3.4	0 0.0
現場や仕事での手順や段取り	59 100.0	17 28.8	30 50.8	8 13.6	3 5.1	1 1.7	0 0.0
職業人としての姿勢や考え方	59 100.0	20 33.9	31 52.5	5 8.5	1 1.7	2 3.4	0 0.0
自分で、適性或進路を判断できる力	59 100.0	18 30.5	28 47.5	11 18.6	1 1.7	1 1.7	0 0.0
多様な情報を収集・分析し、活用する力	59 100.0	16 27.1	30 50.8	10 16.9	2 3.4	1 1.7	0 0.0
論理的に考える力	59 100.0	14 23.7	28 47.5	12 20.3	3 5.1	2 3.4	0 0.0

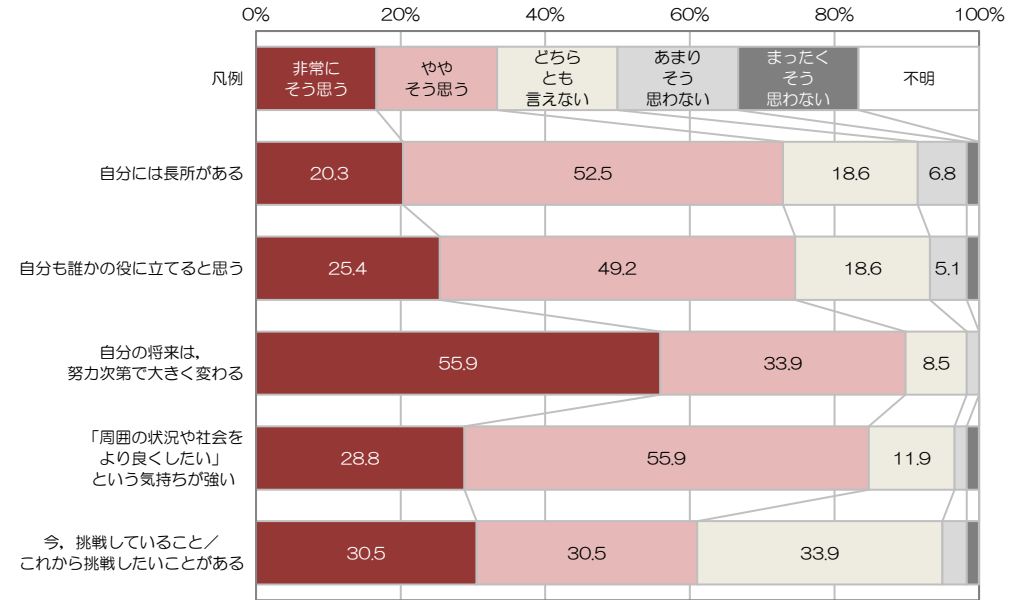
上段：人数  
下段：%



Q15

あなたは、以下のようなことについて、どう思いますか <あなた自身のこと>

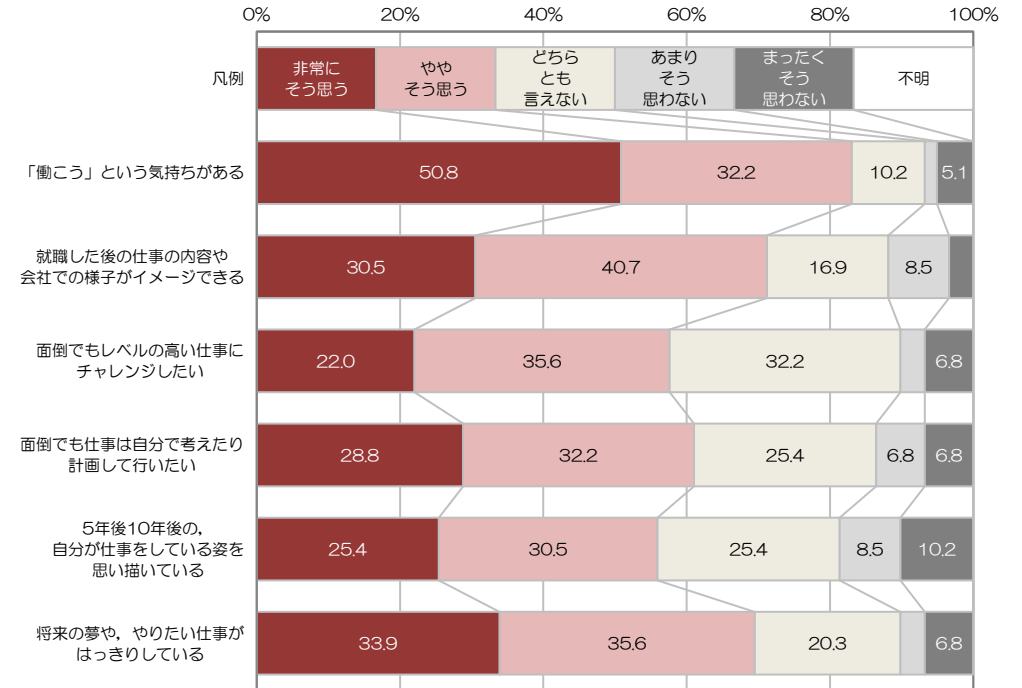
	全体	上段：人数 下段：%					不明
		非常に そう思う	やや そう思う	どちら とも 言えない	あまり そう 思わない	まったく そう 思わない	
自分には長所がある	59 100.0	12 20.3	31 52.5	11 18.6	4 6.8	1 1.7	0 0.0
自分も誰かの役に立てると思う	59 100.0	15 25.4	29 49.2	11 18.6	3 5.1	1 1.7	0 0.0
自分の将来は、 努力次第で大きく変わる	59 100.0	33 55.9	20 33.9	5 8.5	1 1.7	0 0.0	0 0.0
「周囲の状況や社会を より良くしたい」 という気持ちが強い	59 100.0	17 28.8	33 55.9	7 11.9	1 1.7	1 1.7	0 0.0
今、挑戦していること/ これから挑戦したいことがある	59 100.0	18 30.5	18 30.5	20 33.9	2 3.4	1 1.7	0 0.0



Q15

あなたは、以下のようなことについて、どう思いますか <将来や仕事のこと>

	上段：人数 下段：%						
	全体	非常に そう思う	やや そう思う	どちら とも 言えない	あまり そう 思わない	まったく そう 思わない	不明
「働こう」という気持ちがある	59 100.0	30 50.8	19 32.2	6 10.2	1 1.7	3 5.1	0 0.0
就職した後の仕事の内容や 会社での様子がイメージできる	59 100.0	18 30.5	24 40.7	10 16.9	5 8.5	2 3.4	0 0.0
面倒でもレベルの高い仕事に チャレンジしたい	59 100.0	13 22.0	21 35.6	19 32.2	2 3.4	4 6.8	0 0.0
面倒でも仕事は自分で考えたり 計画して行いたい	59 100.0	17 28.8	19 32.2	15 25.4	4 6.8	4 6.8	0 0.0
5年後10年後の、 自分が仕事をしている姿を 思い描いている	59 100.0	15 25.4	18 30.5	15 25.4	5 8.5	6 10.2	0 0.0
将来の夢や、やりたい仕事 がはっきりしている	59 100.0	20 33.9	21 35.6	12 20.3	2 3.4	4 6.8	0 0.0



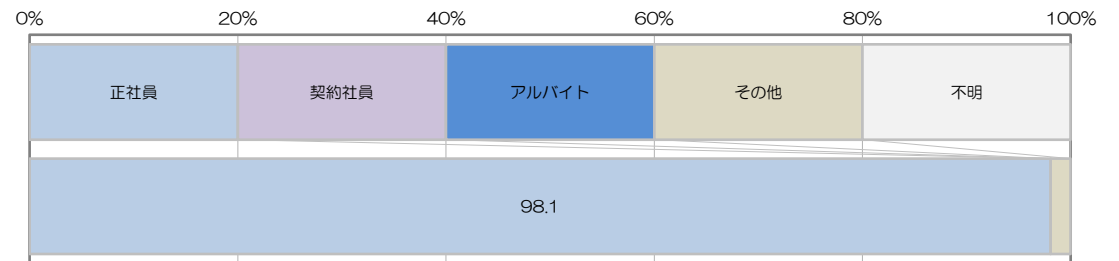
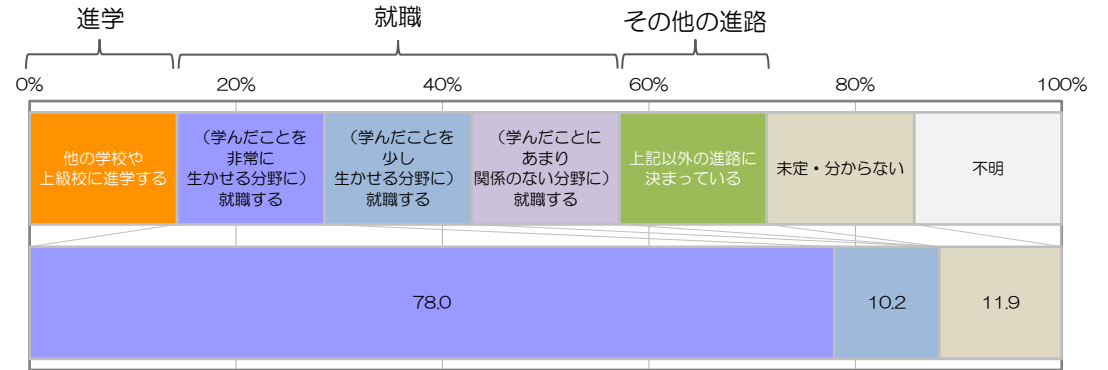
Q16・17 あなたの卒業後の進路について、おたずねします

	人数	%
他の学校や上級校に進学する	0	0.0
(学んだことを非常に生かせる分野に) 就職する	46	78.0
(学んだことを少し生かせる分野に) 就職する	6	10.2
(学んだことにあまり関係のない分野に) 就職する	0	0.0
上記以外の進路に決まっている	0	0.0
未定・分からない	7	11.9
不明	0	0.0
計	59	100.0

雇用形態

※卒業後の進路が「就職」と回答した人のみ

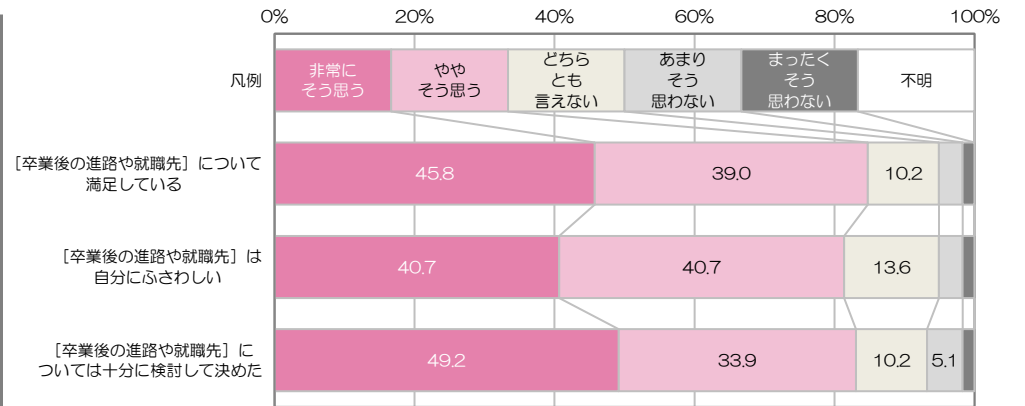
	人数	%
正社員	51	98.1
契約社員	0	0.0
アルバイト	0	0.0
その他	1	1.9
不明	0	0.0
計	52	100.0



Q18

卒業後の進路や就職先について、どのように思いますか

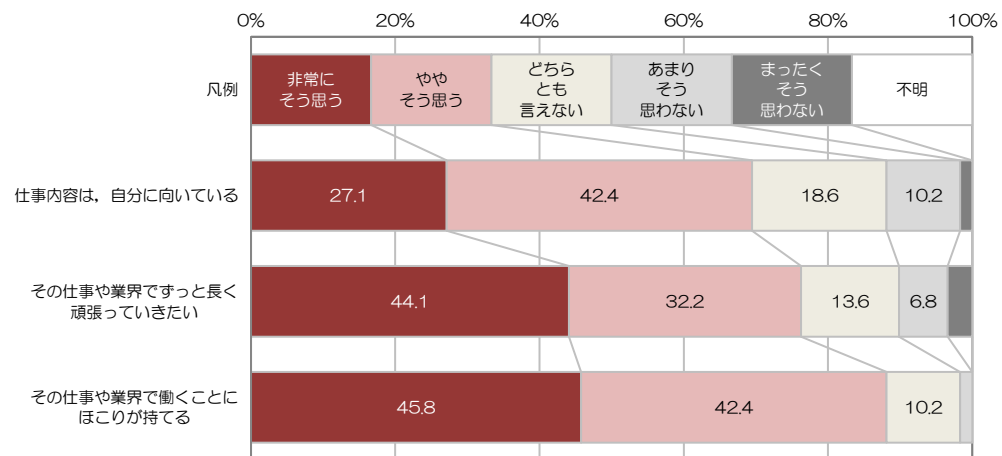
	全体	上段：人数 下段：%					不明
		非常に そう思う	やや そう思う	どちら とも 言えない	あまり そう 思わない	まったく そう 思わない	
[卒業後の進路や就職先] について満足している	59 100.0	27 45.8	23 39.0	6 10.2	2 3.4	1 1.7	0 0.0
[卒業後の進路や就職先] は自分にふさわしい	59 100.0	24 40.7	24 40.7	8 13.6	2 3.4	1 1.7	0 0.0
[卒業後の進路や就職先] については十分に検討して決めた	59 100.0	29 49.2	20 33.9	6 10.2	3 5.1	1 1.7	0 0.0



Q19

就職先（または就職を考えている業界や職種）について、あなたはごどう思いますか

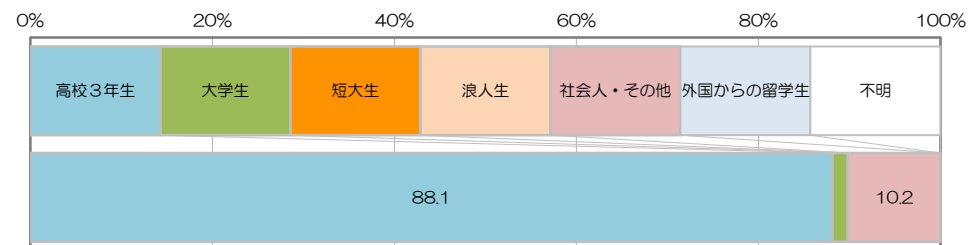
	上段：人数 下段：%						
	全体	非常に そう思う	やや そう思う	どちら とも 言えない	あまり そう 思わない	まったく そう 思わない	不明
仕事内容は、自分に向いている	59 100.0	16 27.1	25 42.4	11 18.6	6 10.2	1 1.7	0 0.0
その仕事や業界ですっと長く 頑張っていきたい	59 100.0	26 44.1	19 32.2	8 13.6	4 6.8	2 3.4	0 0.0
その仕事や業界で働くことに ほころぎが持てる	59 100.0	27 45.8	25 42.4	6 10.2	1 1.7	0 0.0	0 0.0



Q20

入学する前の立場は、次のどれにあてはまりますか

	人数	%
高校3年生	52	88.1
大学生	1	1.7
短大生	0	0.0
浪人生	0	0.0
社会人・その他	6	10.2
外国からの留学生	0	0.0
不明	0	0.0
計	59	100.0





## Q21

## 入学した時の「入試方式」はどれでしたか

	人数	%
AO入試	10	16.9
推薦入試	4	6.8
指定校推薦	38	64.4
一般入試	5	8.5
その他	2	3.4
不明	0	0.0
計	59	100.0

